




**AXIA**  
ENERGIA



**Relatório da Administração  
2025  
ENERGIA DOS VENTOS VI S.A.**



**AXIA**  
ENERGIA



## Fale com o RI

[ri@axia.com.br](mailto:ri@axia.com.br)  
[ri.axia.com.br](http://ri.axia.com.br)

**SUMÁRIO**

<b>1.</b>	<b>A Energia dos Ventos VI S.A.</b>	<b>7</b>
<b>2.</b>	<b>Desempenho Econômico-Financeiro</b>	<b>7</b>
a-	Receita Operacional	8
b-	Custos e Despesas Operacionais	8
c-	Resultado Financeiro	9
d-	EBITDA Consolidado	9
<b>3.</b>	<b>Política de Equidade</b>	<b>10</b>



AXIA ENERGIA

## MENSAGEM DA ADMINISTRAÇÃO

O ano de 2025 marcou um novo capítulo na trajetória da maior empresa de energia limpa do Hemisfério Sul. A Eletrobras agora é AXIA Energia, uma marca que nasce a partir de seu legado e representa a visão de futuro de uma Companhia orientada pela disciplina financeira, excelência operacional e geração consistente de valor. Desde a privatização temos executado com rigor um plano de transformação que combina foco no cliente, simplificação societária, modernização de processos, eficiência operacional, disciplina de capital, retomada dos investimentos e um posicionamento cada vez mais destacado no setor elétrico brasileiro.

Um dos principais benefícios advindos da privatização foi a retomada da capacidade de investimentos, com foco na resiliência, segurança e eficiência operacional. Em 2025, investimos R\$ 9,6 bilhões, um aumento de 18% em relação a 2024. Merecem destaque a modernização das usinas hidrelétricas, no segmento de geração, e o crescimento expressivo dos investimentos em reforços e melhorias no segmento de transmissão, atingindo nível recorde no ano.

O foco na ampliação da infraestrutura de transmissão ficou evidenciado pela participação ativa da AXIA Energia nos leilões do setor, nos quais a Companhia se destacou como uma das grandes vencedoras. Após mais de oito anos sem novas conquistas, voltamos a demonstrar competitividade, arrematando lotes nos leilões realizados em 2022, 2023, 2024 e 2025. A última participação vencedora anterior havia ocorrido no Leilão nº 007/2013, em 14 de novembro de 2013. Esse desempenho reforça o posicionamento da Companhia como protagonista no desenvolvimento do setor elétrico, com investimentos em transmissão que totalizam R\$ 13,7 bilhões para os próximos anos. O portfólio atual reflete um ciclo de investimentos sem precedentes, com cerca de 223 projetos de reforços e melhorias.

Desde a sua privatização, a AXIA Energia concluiu obras estratégicas, incluindo projetos paralisados há anos. Destaque para a linha Manaus–Boa Vista da Transnorte Energia – TNE que conectou o Estado de Roraima ao Sistema Interligado Nacional (SIN), reduzindo a dependência de geração térmica, e para entrega do Parque Eólico Coxilha Negra. Em 2026, está prevista a conclusão de mais um projeto relevante: a revitalização do sistema HVDC (*high voltage direct current*) de Itaipu com investimentos de cerca de R\$ 2 bilhões.

No último ano, continuamos a executar a estratégia de diversificação na base de fornecedores, contribuindo para a mitigação de riscos operacionais, o fortalecimento da competitividade, a resiliência da cadeia e principalmente aumentando os padrões de saúde e segurança. Esse avanço foi sustentado por processos de qualificação e avaliação de fornecedores, com ênfase em requisitos de saúde, segurança e meio ambiente. Ao ampliar e qualificar continuamente seus fornecedores, a AXIA Energia reduz dependências, estimula a concorrência, promove melhores condições comerciais, assegura maior capacidade de resposta às demandas dos projetos e das operações de forma cada vez mais segura.

Em 2025, vimos importantes mudanças no setor de energia. A migração de cerca de 21,7 mil consumidores para o mercado livre de energia se manteve em ritmo acelerado em 2025 e confirmou a consolidação do Ambiente de Contratação Livre. O mercado se apresenta como um ambiente estruturalmente volátil, complexo e cada vez mais orientado para a gestão de riscos. A complexidade da operação do sistema elétrico brasileiro, devido à crescente participação de fontes renováveis intermitentes, se traduz em maior volatilidade do preço, que não pode mais ser considerada um evento temporário, mas uma característica do mercado, exigindo dos agentes uma postura conservadora e maior disciplina financeira. O desafio de atendimento da ponta do sistema é crescente, nesse sentido, lançamos uma plataforma digital que permite aos clientes oferecerem sua energia para o Operador Nacional do Sistema nos horários de pico de consumo nacional. Esse é mais um exemplo de como a AXIA Energia é uma Companhia voltada ao cliente, que desenvolve soluções adaptadas às suas demandas e alinha processos para ampliar constantemente a sua base.

Continuamos avançando o processo de simplificação e otimização da estrutura societária. Destaque para a assinatura do acordo para venda da participação na Eletronuclear para a J&F. Concluímos a alienação dos nossos ativos termelétricos, e com essa transação, a AXIA Energia

**AXIA ENERGIA**

passou a deter um portfólio 100% renovável, em linha com seu compromisso *Net Zero 2030*. Adicionalmente, concluímos aquisições como: a SPE Vale do São Bartolomeu Transmissora de Energia S.A, UHE Colíder, Tijoá Energia e a Eletronet.

Essas operações estão em linha com a estratégia de descruzamento de ativos, visando a otimização de participações minoritárias, a melhoria da alocação de capital e a simplificação da nossa estrutura societária.

A gestão financeira continuou como uma das prioridades da AXIA Energia, com a realização de importantes operações financeiras e a captação de recursos de cerca de R\$ 8 bilhões. A agência de *rating* Moody's elevou nossa classificação de risco reconhecendo os consistentes avanços na gestão da Companhia.

Seguimos a nossa metodologia de alocação de capital, baseada numa visão de alavancagem ampliada aplicada no horizonte dos próximos cinco anos. Com base na metodologia, o Conselho de Administração aprovou uma distribuição recorde de R\$ 8,3 bilhões em dividendos ao longo de 2025. Em dezembro, aprovamos a capitalização de R\$ 30 bilhões das reservas de lucro, mediante a emissão de ações preferenciais de classe "C" a título de bonificação, e criamos ações preferenciais imediata e compulsoriamente resgatáveis para os detentores de ações preferenciais classe A e B, de modo a preservar os direitos estatutários desses acionistas.

No âmbito da governança corporativa, destaca-se o anúncio da nossa intenção de migrar para o Novo Mercado, iniciativa que será submetida aos nossos acionistas nas Assembleias de 1º de abril de 2026, reforçando, o compromisso da Companhia com a adoção de elevados padrões de governança e transparência, bem como a homologação pelo Supremo Tribunal Federal do Termo de Conciliação firmado com a União, no âmbito da Câmara de Mediação e de Conciliação da Administração Federal.

No aspecto de sustentabilidade, a AXIA Energia manteve avanços relevantes em sua agenda ambiental e climática. A Companhia obteve a nota A do CDP – *Carbon Disclosure Project*, avaliação máxima que a posiciona entre as referências globais em transparência, ação climática e gestão ambiental. Adicionalmente, passamos a integrar o *S&P Global Sustainability Yearbook 2026, ranking* internacional que reconhece empresas com desempenho consistente e elevado em sustentabilidade. Firmamos o primeiro contrato de venda de créditos de carbono com o Banco do Brasil, que utilizará os créditos gerados pela usina Teles Pires.

A inovação consolidou-se como um pilar estratégico da AXIA Energia, apoiada pelo modelo que integra tecnologias e parcerias para acelerar o desenvolvimento de soluções em escala. Ao longo do ano, a Companhia investiu em inovação e tecnologia, com foco na digitalização dos ativos, uso de *analytics*, automação e inteligência artificial, gestão de riscos operacionais e climáticos, além do avanço em soluções como armazenamento de energia.

A área de Gente da AXIA Energia foi um dos pilares de sustentação do processo de transformação cultural da Companhia. Ao longo do ano, consolidamos o modelo de competências, alinhado à visão de longo prazo, à cultura de segurança e às exigências de um ambiente mais competitivo e orientado a resultados, passando a nortear os processos de gestão de desempenho, desenvolvimento de lideranças e engajamento dos times. Desdobramos metas distribuídas por todos os níveis hierárquicos da Companhia, medindo performance de forma organizada e consistente. Nesse sentido, a Companhia lançou o Programa de Compra de Ações permitindo que seus profissionais se tornassem acionistas. O programa contou com a adesão de 22% dos colaboradores, percentual relevante para programas dessa natureza, evidenciando o fortalecimento da cultura de dono e o alinhamento de longo prazo. A AXIA Energia agradece a confiança demonstrada por seus colaboradores, que acreditam na Companhia e em sua estratégia de crescimento sustentável.

Nossa prioridade permanece sendo a segurança e a saúde dos nossos colaboradores e prestadores de serviço. Mantivemos a trajetória de redução da taxa de acidentes com afastamento, que ficou 22,9% abaixo de 2024, ao mesmo tempo em que elevamos os padrões de segurança das operações. Seguimos investindo de forma contínua em treinamentos e em tecnologia, com o objetivo de tornar o ambiente de trabalho da AXIA Energia cada vez mais seguro.

**AXIA ENERGIA**

Por fim, registramos nosso reconhecimento e agradecimento a todos os colaboradores da AXIA Energia, que, com dedicação e competência, foram fundamentais para as conquistas e avanços alcançados ao longo de 2025. Em um ano marcado por transformações relevantes, a atuação responsável, colaborativa e orientada a resultados de nossos times foi decisiva para fortalecer a cultura, elevar o nível de governança e sustentar a execução da estratégia da Companhia. Seguimos confiantes de que o engajamento e o protagonismo das nossas equipes continuarão sendo um diferencial para o crescimento sustentável da AXIA Energia e para a geração de valor consistente a todos os nossos *stakeholders*.

***Vicente Falconi***

Presidente do Conselho de Administração  
da AXIA Energia

***Ivan Monteiro***

Presidente  
da AXIA Energia



## 1. A ENERGIA DOS VENTOS VI S.A.

A SPE ENERGIA DOS VENTOS VI S.A. (“SPE EDV VI”) pertencente ao COMPLEXO EÓLICO FORTIM, composto ainda pelas SPEs de geração eólica denominadas ENERGIA DOS VENTOS V S.A., ENERGIA DOS VENTOS VII S.A., ENERGIA DOS VENTOS VIII S.A. e ENERGIA DOS VENTOS IX S.A., é uma companhia fechada, controlada pela BRASIL VENTOS ENERGIA S.A., com prazo de duração indeterminado, regida pelo Estatuto Social e pelas disposições legais aplicáveis, em especial a Lei nº 6.404, de 15 de dezembro de 1976.

A Companhia tem como objeto social a implantação, operação, manutenção e exploração das instalações de geração eólica, seu sistema de transmissão de energia elétrica associado e demais obras complementares referentes à Central Eólica Nossa Senhora de Fátima LTDA., localizada no Estado do Ceará, conforme descrito no Edital do Leilão 07/2011-ANEEL, nos termos da Portaria de Outorga de Autorização do Ministério de Minas e Energia – MME e do Contrato de Comercialização de Energia, celebrado entre a Sociedade e distribuidoras que declararam necessidade de Compra de Energia Elétrica ao MME, acompanhado no âmbito da CCEE – Câmara de Comercialização de Energia Elétrica.

Em operação desde o ano de 2020, com início de suprimento contratual no ambiente regulado desde novembro de 2019, a SPE EDV VI, bem como todo o Complexo Eólico Fortim, conta com máquinas da fornecedora Nordex Energy Brasil – Comércio e Indústria de Equipamentos Ltda, financiamento do Banco do Nordeste do Brasil S.A. (BNB), com recursos do Fundo Constitucional de Financiamento do Nordeste (FNE), e estrutura de transmissão própria de cerca de 69Km, em 230kV, que se conecta ao Bay de Conexão na Subestação Russa II.

## 2. DESEMPENHO ECONÔMICO-FINANCEIRO

As Demonstrações Contábeis referentes ao exercício findo em 31 de dezembro de 2025 foram preparadas em estrita observância às normas contábeis vigentes para aquela data, tendo sido auditadas pela empresa PwC PricewaterhouseCoopers Auditores Independentes Ltda., que emitiu Relatório sem ressalvas.

A Companhia realizou, em 31 de dezembro de 2025, avaliação com o objetivo de identificar a existência de indicadores de perda por redução ao valor recuperável (impairment) dos ativos ou de contratos onerosos, em conformidade com os Pronunciamentos Técnicos CPC 01 – Redução ao Valor Recuperável de Ativos e CPC 25 – Provisões, Passivos Contingentes e Ativos Contingentes.

Com base nessa avaliação, e considerando as informações disponíveis na data-base, não foram identificados indicadores (gatilhos) que indicassem a necessidade de realização de testes de recuperabilidade dos ativos ou de constituição de provisão para contratos onerosos, não havendo, portanto, necessidade de reconhecimento de perda por redução ao valor recuperável no exercício findo em 31 de dezembro de 2025.



A seguir, destacamos a variação dos principais índices financeiros para o exercício de 2025 em comparação com 2024:

Tabela 1. Resultado 2025 (R\$ milhões)

DRE	31.12.2025	31.12.2024	%
ROL	20.024	11.962	67%
PMSO	(5.526)	(4.537)	-22%
PROVISÕES	-	-	0%
DEPRECIÇÃO E AMORTIZAÇÃO	(7.070)	(7.065)	0%
RESULTADO FINANCEIRO	(7.098)	(7.361)	4%
RESULTADO LÍQUIDO	(689)	(7.001)	90%
EBITDA	14.498	7.425	95%
PATRIMÔNIO LÍQUIDO	25.977	26.666	-3%
DÍVIDA LÍQUIDA	110.064	115.992	-5%
ENDIVIDAMENTO	4,24	4,35	-3%
CAPITAL CIRCULANTE LÍQUIDO	(386)	(6.245)	109%

### a- Receita Operacional

A receita operacional líquida em 2025 foi de R\$ 20 milhões, 67 % maior que a receita de 2024, de R\$ 12 milhões.

A Receita Operacional fixa dos CCEARs foi recebida em sua integralidade, sem inadimplemento por parte das distribuidoras.

Tabela 2. Receita operacional de Geração (R\$ milhões)

		31/12/2025		
Venda de energia	Ressarcimento	Total Receita Bruta	(-) Tributos e encargos	Total receita líquida
25.626	(3.276)	22.350	(2.327)	20.024
<b>25.626</b>	<b>(3.276)</b>	<b>22.350</b>	<b>(2.327)</b>	<b>20.024</b>

		31/12/2024		
Venda de energia	Ressarcimento	Total Receita Bruta	(-) Tributos e encargos	Total receita líquida
21.442	(7.278)	14.164	(2.202)	11.962
<b>21.442</b>	<b>(7.278)</b>	<b>14.164</b>	<b>(2.202)</b>	<b>11.962</b>

### b- Custos e Despesas Operacionais

Os custos operacionais foram de R\$ 11,2 milhões em 2025, um aumento de 15% em comparação aos R\$ 9,5 milhões de 2024, impactados principalmente pela renegociação dos contratos de manutenção do Complexo e pelo contrato de compra de energia elétrica por alteração no perfil de exposição ao mercado de curto prazo em 2025.



Tabela 3. Custos e Despesas Operacionais (R\$ milhões)

Custos Operacionais		
	31/12/2025	31/12/2024
Energia elétrica comprada	(911)	-
Depreciação e amortização	(7.070)	(7.065)
Encargos setoriais	(178)	(123)
Operação e manutenção de usinas	(3.088)	(2.562)
<b>Total</b>	<b>(11.247)</b>	<b>(9.750)</b>

Despesas Operacionais		
	31/12/2025	31/12/2024
Pessoal	-	(26)
Material	-	(16)
Serviços de terceiros	(699)	(581)
Tributos	(37)	(73)
Seguros	(388)	(414)
Perda com ação civil	-	(677)
Outras	(225)	(65)
<b>Total</b>	<b>(1.349)</b>	<b>(1.852)</b>

As despesas operacionais foram impactadas principalmente pela redução de Pessoal e pela reestruturação administrativa realizada desde 2024.

### c- Resultado Financeiro

O resultado financeiro é impactado principalmente pelos encargos financeiros sobre os empréstimos, conforme demonstrado:

Tabela 4. Resultado Financeiro (R\$ milhões)

	31/12/2025	31/12/2024
<b>Receitas Financeiras</b>	<b>2.204</b>	<b>1.401</b>
Receita de aplicação financeira	2.288	1.412
Pis Cofins sobre a receita financeira	(84)	(11)
<b>Despesas Financeiras</b>	<b>(9.302)</b>	<b>(8.762)</b>
Encargos s/ empréstimos - BNB	(7.448)	(7.955)
Variação monetária	(985)	(444)
Carta fiança	(834)	(300)
Tarifas bancárias	(35)	(63)
<b>Total</b>	<b>(7.098)</b>	<b>(7.361)</b>

### d- EBITDA Consolidado

Em 2025, o EBITDA atingiu R\$ 13,4 milhões, uma aumento de 82% em comparação ao ano anterior. Esse desempenho decorreu, principalmente, pela variação das provisões operacionais de ressarcimentos, além do contrato intercompany de venda de energia excedente.



AXIA ENERGIA

Tabela 5. EBITDA (R\$ milhões)

	2025	2024	%
Resultado do Exercício, operação Continuada	(689)	(7.001)	90%
+ Imposto de Renda e Contribuição Social	1.019	-	0%
+ Resultado Financeiro	7.098	7.361	-4%
+ Amortização e Depreciação	7.070	7.065	0%
= EBITDA	14.498	7.425	82%

### 3. POLÍTICA DE EQUIDADE

A Companhia não possui quadro de funcionários, utilizando serviços profissionais de terceiros para as áreas administrativas, portanto não há divulgação específica a ser feita em atendimento à Lei 15.177/2025.

Rio de Janeiro, 12 de maio de 2026.



**Relações com Investidores**

[ri@axia.com.br](mailto:ri@axia.com.br)

[www.axia.com.br](http://www.axia.com.br)

# Energia dos Ventos VI S.A.

Demonstrações contábeis

Em 31 de dezembro de 2025



## **Relatório do auditor independente sobre as demonstrações contábeis**

Aos Administradores e Acionistas  
Energia dos Ventos VI S.A.

### **Opinião**

Examinamos as demonstrações contábeis da Energia dos Ventos VI S.A. ("Companhia"), que compreendem o balanço patrimonial em 31 de dezembro de 2025 e as respectivas demonstrações do resultado, do resultado abrangente, das mutações do patrimônio líquido e dos fluxos de caixa para o exercício findo nessa data, bem como as correspondentes notas explicativas, incluindo as políticas contábeis materiais e outras informações elucidativas.

Em nossa opinião, as demonstrações contábeis acima referidas apresentam adequadamente, em todos os aspectos relevantes, a posição patrimonial e financeira da Companhia em 31 de dezembro de 2025, o desempenho de suas operações e os seus fluxos de caixa para o exercício findo nessa data, de acordo com as práticas contábeis adotadas no Brasil.

### **Base para opinião**

Nossa auditoria foi conduzida de acordo com as normas brasileiras e internacionais de auditoria. Nossas responsabilidades, em conformidade com tais normas, estão descritas na seção intitulada "Responsabilidades do auditor pela auditoria das demonstrações contábeis". Somos independentes em relação à Companhia, de acordo com os princípios éticos relevantes previstos no Código de Ética Profissional do Contador e nas normas profissionais emitidas pelo Conselho Federal de Contabilidade, aplicáveis a auditorias de demonstrações contábeis no Brasil, e cumprimos com as demais responsabilidades éticas conforme essas normas. Acreditamos que a evidência de auditoria obtida é suficiente e apropriada para fundamentar nossa opinião.

### **Outras informações que acompanham as demonstrações contábeis e o relatório do auditor**

A administração da Companhia é responsável por essas outras informações que compreendem o Relatório da Administração.

Nossa opinião sobre as demonstrações contábeis não abrange o Relatório da Administração e não expressamos qualquer forma de conclusão de auditoria sobre esse relatório.

Em conexão com a auditoria das demonstrações contábeis, nossa responsabilidade é a de ler o Relatório da Administração e, ao fazê-lo, considerar se esse relatório está, de forma relevante, inconsistente com as demonstrações contábeis ou com nosso conhecimento obtido na auditoria ou, de outra forma, aparenta estar distorcido de forma relevante. Se, com base no trabalho realizado, concluirmos que há distorção relevante no Relatório da Administração, somos requeridos a comunicar esse fato. Não temos nada a relatar a este respeito.



Energia dos Ventos VI S.A.

### **Responsabilidades da administração e da governança pelas demonstrações contábeis**

A administração da Companhia é responsável pela elaboração e adequada apresentação das demonstrações contábeis de acordo com as práticas contábeis adotadas no Brasil e pelos controles internos que ela determinou como necessários para permitir a elaboração de demonstrações contábeis livres de distorção relevante, independentemente se causada por fraude ou erro.

Na elaboração das demonstrações contábeis, a administração é responsável pela avaliação da capacidade de a Companhia continuar operando, divulgando, quando aplicável, os assuntos relacionados com a sua continuidade operacional e o uso dessa base contábil na elaboração das demonstrações contábeis, a não ser que a administração pretenda liquidar a Companhia ou cessar suas operações, ou não tenha nenhuma alternativa realista para evitar o encerramento das operações.

Os responsáveis pela governança da Companhia são aqueles com responsabilidade pela supervisão do processo de elaboração das demonstrações contábeis.

### **Responsabilidades do auditor pela auditoria das demonstrações contábeis**

Nossos objetivos são obter segurança razoável de que as demonstrações contábeis, tomadas em conjunto, estão livres de distorção relevante, independentemente se causada por fraude ou erro, e emitir relatório de auditoria contendo nossa opinião. Segurança razoável é um alto nível de segurança, mas não uma garantia de que a auditoria realizada de acordo com as normas brasileiras e internacionais de auditoria sempre detectam as eventuais distorções relevantes existentes. As distorções podem ser decorrentes de fraude ou erro e são consideradas relevantes quando, individualmente ou em conjunto, possam influenciar, dentro de uma perspectiva razoável, as decisões econômicas dos usuários tomadas com base nas referidas demonstrações contábeis.

Como parte de uma auditoria realizada de acordo com as normas brasileiras e internacionais de auditoria, exercemos julgamento profissional e mantemos ceticismo profissional ao longo da auditoria. Além disso:

- Identificamos e avaliamos os riscos de distorção relevante nas demonstrações contábeis, independentemente se causada por fraude ou erro, planejamos e executamos procedimentos de auditoria em resposta a tais riscos, bem como obtemos evidência de auditoria apropriada e suficiente para fundamentar nossa opinião. O risco de não detecção de distorção relevante resultante de fraude é maior do que o proveniente de erro, já que a fraude pode envolver o ato de burlar os controles internos, conluio, falsificação, omissão ou representações falsas intencionais.
- Obtemos entendimento dos controles internos relevantes para a auditoria para planejarmos procedimentos de auditoria apropriados às circunstâncias, mas não com o objetivo de expressarmos opinião sobre a eficácia dos controles internos da Companhia.
- Avaliamos a adequação das políticas contábeis utilizadas e a razoabilidade das estimativas contábeis e respectivas divulgações feitas pela administração.




Energia dos Ventos VI S.A.

- Concluimos sobre a adequação do uso, pela administração, da base contábil de continuidade operacional e, com base nas evidências de auditoria obtidas, se existe incerteza relevante em relação a eventos ou condições que possam levantar dúvida significativa em relação à capacidade de continuidade operacional da Companhia. Se concluirmos que existe incerteza relevante, devemos chamar atenção em nosso relatório de auditoria para as respectivas divulgações nas demonstrações contábeis ou incluir modificação em nossa opinião, se as divulgações forem inadequadas. Nossas conclusões estão fundamentadas nas evidências de auditoria obtidas até a data de nosso relatório. Todavia, eventos ou condições futuras podem levar a Companhia a não mais se manter em continuidade operacional.
- Avaliamos a apresentação geral, a estrutura e o conteúdo das demonstrações contábeis, inclusive as divulgações e se essas demonstrações contábeis representam as correspondentes transações e os eventos de maneira compatível com o objetivo de apresentação adequada.

Comunicamo-nos com os responsáveis pela governança a respeito, entre outros aspectos, do alcance e da época dos trabalhos de auditoria planejados e das constatações significativas de auditoria, inclusive as deficiências significativas nos controles internos que, eventualmente, tenham sido identificadas durante nossos trabalhos.

Rio de Janeiro, 12 de maio de 2026

  
PricewaterhouseCoopers  
Audidores Independentes Ltda.  
CRC 2SP000160/F-5

DocuSigned by  
Karen Simões Barbieri  
Assinado por: Karen Simões Barbieri 2233091280  
CPF: 2233091280  
Data: 12 May 2026 11:48 BRT  
ID: ICP-Brasil, CN: Certificado Digital PF A1  
C: BR  
Emissor: AC Simgar/ID Multis  
8769788F6A8486

Karen Simões Barbieri  
Contadora CRC 1SP253455/O-1

**ENERGIA DOS VENTOS VI S.A.****Balanço patrimonial em 31 de dezembro  
(Valores expressos em milhares de reais)**

	<u>Notas</u>	<u>31/12/2025</u>	<u>31/12/2024</u>
<b><u>Ativo</u></b>			
<b>Circulante</b>			
Caixa e equivalentes de caixa	4	20.400	14.640
Consumidores, concessionárias e permissionárias	6	3.040	2.408
Outros ativos		396	446
		<u>23.836</u>	<u>17.494</u>
<b>Não circulante</b>			
Fundo vinculado	5	6.759	6.720
Tributos a recuperar	7	861	1.131
Imobilizado	8	122.107	128.687
Direito de uso – arrendamento	9	5.816	6.066
Intangível	10	3.821	3.920
		<u>139.364</u>	<u>146.534</u>
<b>Total do ativo</b>		<b><u>163.200</u></b>	<b><u>164.018</u></b>

As notas explicativas da administração são parte integrante das demonstrações contábeis.

**ENERGIA DOS VENTOS VI S.A.****Balanço patrimonial em 31 de dezembro  
(Valores expressos em milhares de reais)**

	<u>Notas</u>	<u>31/12/2025</u>	<u>31/12/2024</u>
<b>Passivo</b>			
<b>Circulante</b>			
Fornecedores		576	558
Empréstimos e financiamentos	11	9.219	9.053
Obrigações tributárias		664	276
Arrendamentos	12	707	354
Provisão para ressarcimento	13.2	11.254	11.696
Provisão para ações judiciais	13.1	1.802	1.802
		<u>24.222</u>	<u>23.739</u>
<b>Não circulante</b>			
Arrendamentos	12	5.850	6.246
Empréstimos e financiamentos	11	98.767	103.331
Provisão para ressarcimento	13.2	8.371	4.021
Outros		13	15
		<u>113.001</u>	<u>113.613</u>
<b>Patrimônio líquido</b>			
Capital social	14	80.210	80.210
Prejuízos acumulados		(54.233)	(53.544)
		<u>25.977</u>	<u>26.666</u>
<b>Total do passivo e patrimônio líquido</b>		<u><b>163.200</b></u>	<u><b>164.018</b></u>

As notas explicativas da administração são parte integrante das demonstrações contábeis.

**ENERGIA DOS VENTOS VI S.A.**

Demonstrações do resultado dos exercícios em 31 de dezembro  
(Valores expressos em milhares de reais, exceto lucro (prejuízo) por ação)

	<u>Notas</u>	<u>31/12/2025</u>	<u>31/12/2024</u>
<b>Receita operacional líquida</b>	<b>15</b>	<b>20.024</b>	<b>11.962</b>
<b>Custo operacional</b>	<b>16</b>	<b>(11.247)</b>	<b>(9.750)</b>
<b>Despesa operacional</b>	<b>17</b>	<b>(1.349)</b>	<b>(1.852)</b>
<b>Lucro antes do resultado financeiro</b>		<b>7.428</b>	<b>360</b>
<b>Resultado financeiro líquido</b>	<b>18</b>		
Receitas financeiras		2.204	1.401
Despesas financeiras		(9.302)	(8.762)
		<b>(7.098)</b>	<b>(7.361)</b>
<b>Lucro (prejuízo) antes dos impostos</b>		<b>330</b>	<b>(7.001)</b>
Contribuição social	<b>19</b>	(276)	-
Imposto de renda	<b>19</b>	(743)	-
<b>Prejuízo do exercício</b>		<b>(689)</b>	<b>(7.001)</b>
<b>Resultado por ação (básico e diluído) - Em Reais</b>	<b>14.1</b>	<b>(0,01)</b>	<b>(0,08)</b>

As notas explicativas da administração são parte integrante das demonstrações contábeis.

**ENERGIA DOS VENTOS VI S.A.**

Demonstrações do resultado abrangente em 31 de dezembro  
(Valores expressos em milhares de reais)

---

	<u>31/12/2025</u>	<u>31/12/2024</u>
Prejuízo do exercício	(689)	(7.001)
<b>Total dos resultados abrangentes do exercício</b>	<b><u>(689)</u></b>	<b><u>(7.001)</u></b>

As notas explicativas da administração são parte integrante das demonstrações contábeis.

**ENERGIA DOS VENTOS VI S.A.**

Demonstrações das mutações do patrimônio líquido em 31 de dezembro  
(Valores expressos em milhares de reais)

	<b>Capital social</b>	<b>Prejuízos acumulados</b>	<b>Total</b>
<b>Saldo em 31 de dezembro de 2023</b>	<b>80.210</b>	<b>(46.543)</b>	<b>33.667</b>
Prejuízo do exercício	-	(7.001)	(7.001)
<b>Saldo em 31 de dezembro de 2024</b>	<b>80.210</b>	<b>(53.544)</b>	<b>26.666</b>
Prejuízo do exercício	-	(689)	(689)
<b>Saldo em 31 de dezembro de 2025</b>	<b>80.210</b>	<b>(54.233)</b>	<b>25.977</b>

As notas explicativas da administração são parte integrante das demonstrações contábeis.

**ENERGIA DOS VENTOS VI S.A.****Demonstrações dos fluxos de caixa para os exercícios findos em 31 de dezembro  
(Valores expressos em milhares de reais)**

	<u>Notas</u>	<u>31/12/2025</u>	<u>31/12/2024</u>
<b>Fluxo de caixa das atividades operacionais</b>			
Lucro líquido (prejuízo) antes dos impostos		330	(7.001)
Ajustados por:			
Depreciação/Amortização	8, 9 e 10	7.070	7.065
Encargos financeiros líquidos	11	7.448	7.955
Atualização financeira	5	(840)	(548)
Juros com arrendamento	12	354	301
Variação monetária sobre ressarcimentos	13.2	631	443
Provisão (reversão) para ressarcimento - CCEAR		4.937	9.062
<b>Resultado ajustado</b>		<b>19.930</b>	<b>17.277</b>
<b>(Aumento) redução nos ativos</b>			
Tributos a compensar		270	(305)
Despesas antecipadas e outros ativos		50	(72)
Consumidores, Concessionárias e Permissionárias		(632)	476
		<b>(312)</b>	<b>99</b>
<b>Aumento (redução) nos passivos</b>			
Fornecedores		18	471
Obrigações tributárias		388	23
Provisão Ações Judiciais		-	763
Ressarcimentos pagos	13.2	(1.661)	-
Outros		(1)	27
		<b>(1.256)</b>	<b>1.284</b>
Imposto de renda e contribuição social pagos		(1.019)	-
Juros pagos de empréstimos	11	(7.734)	(8.069)
<b>Caixa líquido gerado pelas atividades operacionais</b>		<b>9.609</b>	<b>10.591</b>
<b>Fluxo de caixa das atividades de investimentos</b>			
Fundo vinculado		801	1.283
Adições do ativo imobilizado	8	(120)	(788)
Adições do ativo intangível	10	(21)	-
<b>Caixa líquido consumido nas atividades de investimento</b>		<b>660</b>	<b>495</b>
<b>Fluxo de caixa das atividades de financiamento</b>			
Pagamento de Arrendamento	12	(397)	(345)
Amortização de empréstimos	11	(4.112)	(3.694)
<b>Caixa líquido consumido pelas atividades de financiamento</b>		<b>(4.509)</b>	<b>(4.039)</b>
<b>Aumento (redução) de caixa e equivalentes de caixa</b>		<b>5.760</b>	<b>7.047</b>
Caixa e equivalentes no início do exercício	4	14.640	7.593
Caixa e equivalentes no final do exercício	4	20.400	14.640
<b>Aumento (redução) de caixa e equivalentes de caixa</b>		<b>5.760</b>	<b>7.047</b>

As notas explicativas da administração são parte integrante das demonstrações contábeis.

**ENERGIA DOS VENTOS VI S.A.**

## **AS NOTAS EXPLICATIVAS SÃO PARTE DAS DEMONSTRAÇÕES CONTÁBEIS**

*(Valores expressos em milhares de Reais, exceto quando indicados de outra forma)*

### **1 Contexto operacional**

A Energia dos Ventos VI S.A. (“Companhia” ou “SPE”) é uma sociedade anônima de capital fechado, com sede na Rua Graça Aranha nº 26 – 11º Andar, Centro, Município do Rio de Janeiro, Estado do Rio de Janeiro, foi constituída em 07 de março de 2012. A Companhia tem por objeto social a implantação, operação, manutenção e exploração das instalações de geração eólica, e seu sistema de transmissão, associada às demais obras complementares, conforme descrito no Edital de Leilão nº 07/2011 da Agência nacional de Energia Elétrica – ANEEL.

A Companhia foi autorizada pela Portaria MME nº 459 de 8 de agosto de 2012 a estabelecer-se como Produtora Independente de Energia Elétrica, mediante a implantação e exploração da Central Geradora Eólica denominada EOL Nossa Senhora de Fátima, localizada no Município de Fortim, Estado do Ceará. Composta por 10 unidades geradoras de 3,0 MW cada, totalizando 30 MW de potência total instalada e com 13,60 MW médios de garantia física de energia (P90), referenciada no ponto de conexão, sendo esta revisada pela Portaria Aneel nº 65, de 19 de fevereiro de 2020.

Vinculada à autorização dada à Companhia como Produtora Independente de Energia Elétrica, foram pactuados Contratos de Comercialização de Energia Elétrica no Ambiente Regulado (“CCEAR”) com diversas concessionárias de distribuição que participaram do Leilão nº 07/2011, que teve por objetivo a Contratação de Energia proveniente de novos empreendimentos de geração, a partir de fonte hidrelétrica, eólica, e termelétrica a biomassa ou a gás natural em ciclo combinado (A-5/2011), no Ambiente de Contratação Regulada (ACR), promovido pela ANEEL.

A Companhia é controlada diretamente pela Brasil Ventos Energia S.A. (“BVE”) e indiretamente pela Axia Energia S.A..

Em 31 de dezembro de 2025, a Companhia apresentou capital circulante líquido negativo de R\$ 386 (R\$ 6.245 em 31 de dezembro de 2024). A Controlada conta com geração de caixa futura proveniente de contratos firmes de vendas de energia para garantir a continuidade operacional.

#### **1.1 Aprovação das demonstrações contábeis**

A emissão das demonstrações contábeis da Companhia foi aprovada pela diretoria em 12 de maio de 2026.

### **2 Resumo das práticas contábeis materiais**

As políticas contábeis materiais aplicadas na preparação destas demonstrações contábeis são elencadas a seguir:

#### **2.1 Base de apresentação das demonstrações contábeis**

## **ENERGIA DOS VENTOS VI S.A.**

As demonstrações contábeis foram elaboradas e apresentadas em conformidade com as práticas contábeis adotadas no Brasil, as quais abrangem as disposições nas leis das sociedades por ações, pronunciamentos, interpretações e orientações emitidas pelo Comitê de Pronunciamento Contábeis (CPC), IFRS International Financial Reporting Standards (Normas Internacionais de Relatório Financeiro), aprovados por Resoluções do Conselho Federal de Contabilidade (CFC), além das disposições normativas da Agência Nacional Energia Elétrica - ANEEL, onde aplicáveis e quando não conflitantes com o CPC, bem como evidenciam todas as informações relevantes próprias das demonstrações contábeis, e somente elas, as quais estão consistentes com as utilizadas pela administração na sua gestão.

### **a. Base de mensuração**

As demonstrações contábeis foram elaboradas utilizando o custo histórico, como base de valor.

### **b. Moeda funcional de apresentação**

As demonstrações contábeis estão apresentadas em Real, que é a moeda funcional da Companhia. Todas as informações contábeis apresentadas em milhares de reais foram arredondadas para o milhar mais próximo, exceto quando indicado de outra forma.

### **c. Uso de estimativas e julgamentos**

Na preparação destas demonstrações contábeis, a Administração utilizou julgamentos, estimativas e premissas que afetam a aplicação de políticas contábeis e os valores reportados dessas estimativas. Os resultados reais podem divergir dessas estimativas. As áreas em que os julgamentos e estimativas significativos foram feitos para a elaboração das demonstrações contábeis são apresentadas na Nota Explicativa nº 3.j.

## **3 Políticas contábeis materiais e outras informações elucidativas**

As políticas contábeis materiais e outras informações elucidativas das Demonstrações contábeis descritas em detalhes adiante foram aplicadas de acordo com aquelas que já eram aplicadas pela Companhia, mantendo a uniformidade.

### **a. Instrumentos financeiros**

#### **Ativos financeiros não derivativos**

A Companhia deixa de reconhecer um ativo financeiro quando os direitos contratuais aos fluxos de caixa do ativo expiram, ou quando a Companhia cede e transfere os direitos ao recebimento dos fluxos de caixa contratuais sobre um ativo financeiro em uma transação no qual essencialmente todos os riscos e benefícios da titularidade do ativo financeiro são transferidos. Eventual participação que seja criada ou retida pela Companhia nos ativos financeiros é reconhecida como um ativo ou passivo individual.

Os ativos ou passivos financeiros são compensados e o valor líquido é apresentado no balanço patrimonial quando, e somente quando, a Companhia tiver o direito legal de compensar os

## **ENERGIA DOS VENTOS VI S.A.**

valores e teve a intenção de liquidar em uma base líquida ou de realizar o ativo e liquidar o passivo simultaneamente.

### **Caixa e equivalentes de caixa**

Caixa e equivalentes de caixa abrangem saldos de caixa e investimentos financeiros com vencimento original de três meses ou menos a partir da data da contratação, os quais são sujeitos a um risco insignificante de alteração no valor, e são utilizadas na gestão das obrigações de curto prazo.

### **Passivos financeiros não derivativos**

A Companhia reconhece passivos subordinados inicialmente na data em que são originados. Todos os outros passivos financeiros são reconhecidos inicialmente na data de negociação na qual a Companhia se torna uma parte das disposições contratuais do instrumento. A Companhia baixa um passivo financeiro quando tem suas obrigações contratuais retiradas, canceladas ou pagas.

### **Fornecedores**

Referem-se a serviços necessários às operações da Companhia, cujos valores são conhecidos ou calculáveis, acrescidos, quando aplicável, dos correspondentes encargos, variações monetárias e/ou cambiais incorridos até a data do balanço.

### **Outros ativos e passivos (circulante e não circulante)**

Um ativo é reconhecido no balanço patrimonial quando for provável que seus benefícios econômico-futuros serão gerados em favor da Companhia e seu custo ou valor puder ser mensurado com segurança. Um passivo é reconhecido no balanço patrimonial quando a Companhia possui uma obrigação legal ou é constituído como resultado de um evento passado, sendo provável que um recurso econômico seja requerido para liquidá-lo. São acrescidos, quando aplicável, dos correspondentes encargos e das variações monetárias ou cambiais incorridos. Os ativos e passivos são classificados como circulantes quando sua realização ou liquidação é provável que ocorra nos próximos doze meses. Caso contrário, são demonstrados como não circulantes.

### **b. Imobilizado**

Itens do imobilizado estão registrados pelo custo histórico de aquisição ou construção, deduzido de depreciação acumulada e perdas de redução ao valor recuperável (*impairment*), quando necessário.

O custo de ativos construídos pela própria Companhia inclui o custo de materiais e mão de obra direta, quaisquer outros custos para colocar o ativo no local e condição necessários para que esses sejam capazes de operar de forma pretendida pela Administração, os custos de desmontagem e de restauração do local onde estes ativos estão localizados, quando aplicável, e os encargos de empréstimos e financiamentos obtidos de terceiros (capitalizados durante a fase de construção deduzidos das receitas financeiras dos recursos de terceiros não aplicados), quando aplicável em conformidade com as normas do MCSE e MSPSE.

## **ENERGIA DOS VENTOS VI S.A.**

As depreciações são computadas pelo método linear e reconhecidas no resultado do exercício, conforme descrito na Nota Explicativa nº 8, e leva em consideração o prazo estimado de vida útil dos bens.

### **c. Intangível**

Refere-se ao custo de software e de cessão e transferência de direitos relativos ao projeto de exploração do Parque Eólico. É registrado ao custo de aquisição, deduzido da amortização acumulada apurada pelo método linear, conforme descrito na Nota Explicativa nº 9, e leva em consideração o prazo estimado da concessão. São submetidos ao teste de recuperabilidade (*impairment*) quando existirem indícios de possível perda de valor.

### **d. Provisão para redução ao provável valor de realização dos ativos não financeiros**

A Companhia realizou, em 31 de dezembro de 2025, avaliação com o objetivo de identificar a existência de indicadores de perda por redução ao valor recuperável (*impairment*) dos ativos ou de contratos onerosos, em conformidade com os Pronunciamentos Técnicos CPC 01 – Redução ao Valor Recuperável de Ativos e CPC 25 – Provisões, Passivos Contingentes e Ativos Contingentes.

Com base nessa avaliação, e considerando as informações disponíveis na data-base, não foram identificados indicadores (gatilhos) que indicassem a necessidade de realização de testes de recuperabilidade dos ativos ou de constituição de provisão para contratos onerosos, não havendo, portanto, necessidade de reconhecimento de perda por redução ao valor recuperável no exercício findo em 31 de dezembro de 2025.

### **e. Provisões**

Provisões são reconhecidas quando a Companhia possui uma obrigação presente (legal ou construtiva) resultante de um evento passado, cuja liquidação seja considerada como provável e seu montante possa ser estimado de forma confiável. As despesas relativas a qualquer provisão é apresentada na demonstração do resultado.

O montante reconhecido como uma provisão é a melhor estimativa do valor requerido para liquidar a obrigação na data do balanço, levando em conta os riscos e incertezas inerentes ao processo de estimativa do valor da obrigação.

### **f. Tributação**

A Companhia está sob o regime de tributação pelo lucro real. A Administração periodicamente avalia a posição fiscal das situações as quais a regulamentação fiscal requer interpretações e estabelece provisões quando apropriado.

Imposto de renda e contribuição social - O imposto de renda e a contribuição social do exercício corrente é calculado com base nas alíquotas de 15%, acrescidas do adicional de 10% sobre o lucro tributável excedente de R\$ 240 para imposto de renda e 9% sobre o lucro tributável para contribuição social sobre o lucro líquido, e consideram a compensação de prejuízos fiscais e base negativa de contribuição social, limitada a 30% do lucro real do exercício.

## **ENERGIA DOS VENTOS VI S.A.**

A despesa com imposto de renda e contribuição social compreende os impostos de renda e contribuição social corrente. Os ativos e passivos fiscais correntes são compensados somente se certos critérios forem atendidos.

### **g. Outros ativos e passivos circulantes e não circulantes**

Um ativo é reconhecido no balanço quando se trata de recurso controlado pela Companhia decorrente de eventos passados e do qual se espera que resultem em benefícios econômicos futuros.

Um passivo é reconhecido no balanço quando a Companhia possui uma obrigação legal ou constituída como resultado de um evento passado, sendo provável que um recurso econômico seja requerido para liquidá-lo.

Os outros ativos estão demonstrados pelos valores de aquisição ou de realização, quando este último for menor, e os outros passivos estão demonstrados pelos valores conhecidos ou calculáveis, acrescidos, quando aplicável, dos correspondentes encargos e atualizações monetárias incorridas.

### **h. Arrendamento**

Em vigor desde 1º de janeiro de 2019, o CPC 06 (R2) – Operações de arrendamento mercantil, tem como objetivo fornecer a base para que os usuários das demonstrações contábeis possam avaliar o efeito dos arrendamentos sobre a posição financeira, o desempenho financeiro e os fluxos de caixa das empresas.

O valor do contrato de arrendamento é mensurado e registrado no ativo e no passivo. No ativo é registrado o direito de uso a valor de custo, e no Passivo o valor que tem a pagar trazido a valor presente. O ativo é amortizado pelo prazo de concessão e o passivo pelos pagamentos aos arrendantes.

### **i. Demonstração dos Fluxos de Caixa**

As demonstrações dos fluxos de caixa foram preparadas pelo método indireto e estão apresentadas de acordo com o CPC 03 (R2).

### **j. Reconhecimento de receita**

A receita operacional do curso normal das atividades da Companhia é medida pela contraprestação recebida ou a receber. A receita operacional é reconhecida quando representar a transferência (ou promessa) de bens ou serviços a clientes de forma a refletir a consideração de qual montante espera trocar por aqueles bens ou serviços.

Para o reconhecimento da receita é considerado cinco etapas: (i) identificação do contrato com o cliente; (ii) identificação da obrigação de desempenho definida no contrato; (iii) determinação do preço da transação; (iv) alocação do preço da transação às obrigações de desempenho do contrato e (v) reconhecimento da receita se e quando a empresa cumprir as obrigações de desempenho.

## **ENERGIA DOS VENTOS VI S.A.**

Desta forma, a receita é reconhecida somente quando (ou se) a obrigação de desempenho for cumprida, ou seja, no caso da Companhia, quando o “controle” dos bens ou serviços de uma determinada operação é efetivamente transferido ao cliente.

A receita de suprimento da Companhia proveniente da venda da geração de energia é registrada com base na energia assegurada e com tarifas especificadas nos termos do Contrato de Energia de Reserva - CER firmado com a CCEE, ajustada mensalmente pela energia efetivamente gerada.

### **k. Julgamentos, estimativas e premissas contábeis significativas**

#### **(i) Julgamentos**

A preparação das demonstrações contábeis da Companhia requer que a Administração faça julgamentos e estimativas e adote premissas que afetam os valores apresentados de receitas, despesas, ativos e passivos, bem como as divulgações de passivos contingentes, na data-base das demonstrações contábeis. Quando necessário, as estimativas basearam-se em pareceres elaborados por especialistas. A Companhia adota premissas derivadas de experiências históricas e outros fatores que entenderam como razoáveis e relevantes nas circunstâncias. As premissas adotadas pela Companhia são revisadas periodicamente no curso ordinário dos negócios. Contudo, a incerteza relativa a essas premissas e estimativas pode levar a resultados que requeiram um ajuste significativo ao valor contábil do ativo ou passivo afetado em períodos futuros.

#### **(ii) Estimativas e premissas**

As principais premissas relativas a fontes de incerteza nas estimativas futuras e outras importantes fontes de incerteza em estimativas na data do balanço, envolvendo risco significativo de causar um ajuste material no valor contábil dos ativos e passivos no próximo período financeiro, são descritas a seguir:

##### **a) Perda por redução ao valor recuperável de ativos não financeiros**

Uma perda por redução ao valor recuperável existe quando o valor contábil de um ativo ou unidade geradora de caixa excede o seu valor recuperável, o qual é o maior entre o valor justo menos custo de venda e o valor em uso. O cálculo do valor justo menos custo de venda é baseado em informações disponíveis de transações de venda de ativos similares ou preços de mercado menos custos adicionais para descartar o ativo.

O cálculo do valor em uso é baseado no modelo de fluxo de caixa descontado. Os fluxos de caixa derivam do orçamento de curto prazo e das projeções de longo prazo, correspondentes ao período da concessão e não incluem atividades de reorganização com as quais a Companhia ainda não tenha se comprometido ou investimentos futuros significativos que melhorarão a base de ativos da unidade geradora de caixa objeto de teste. O valor recuperável é sensível à taxa de desconto utilizada no método de fluxo de caixa descontado, bem como aos recebimentos de caixa futuros esperados e à taxa de crescimento utilizada para fins de extrapolação.

##### **b) Provisões para ações judiciais**

## ENERGIA DOS VENTOS VI S.A.

A Companhia reconhece provisão para ações judiciais, conforme descrito na Nota Explicativa nº 14. Estas provisões são registradas somente quando a possibilidade de perda for considerada provável. O registro das provisões para ações judiciais ocorre quando o valor da perda puder ser razoavelmente estimado.

Por sua natureza, as provisões para ações judiciais serão resolvidas quando um ou mais eventos futuros ocorrerem ou deixarem de ocorrer. Avaliar tais passivos, particularmente no incerto ambiente legal brasileiro, bem como em outras jurisdições envolve o exercício de estimativas e julgamentos significativos da Administração quanto aos resultados dos eventos futuros.

### c) Ressarcimentos

A Companhia reconhece provisão para ressarcimento de seus contratos vigentes frente a sua efetiva geração de energia, conforme descrito na Nota Explicativa nº 16.2.

## 1. Pronunciamentos, normas e interpretações contábeis emitidas, mas ainda não vigentes

As revisões normativas vigentes para o exercício iniciado em 2025 não resultaram em efeitos relevantes sobre as demonstrações contábeis da Companhia:

Norma Revisada	Alteração	Aplicável a partir
Resolução CVM nº 223 / OCPC 10: Créditos de Carbono (tCO2e), Permissões de emissão (allowances) e Crédito de Descarbonização (CBIO)	O objetivo desta orientação contábil é estabelecer os requisitos para o reconhecimento, mensuração e divulgação de créditos de carbono (tCO2e), permissões de emissão (allowances) e créditos de descarbonização (CBIO).	01/01/2025, aplicação retrospectiva,
CPC 02 / IAS 21 - Efeitos das mudanças nas taxas de câmbio e conversão de demonstrações contábeis	Falta de conversibilidade.	01/01/2025, aplicação retrospectiva,

### Novas normas e interpretações não vigentes

Norma Revisada	Alteração	Aplicável a partir
IFRS 7 (CPC 40): Divulgação de instrumentos financeiro	As emendas estabelecem requerimentos de divulgação relativos a: (i) investimentos em participação societária mensurados a valor justo através dos outros resultados abrangentes, e (ii) instrumentos financeiros com características contingentes que não se relacionam diretamente com empréstimos.	01/01/2026
IFRS 9 (CPC 48): Classificação e mensuração de instrumentos financeiros	As emendas estabelecem requerimentos relativos a: (i) liquidação de passivos financeiros por meio de sistema de pagamento eletrônico; e (ii) avaliar as características contratuais do fluxo de caixa dos ativos financeiros.	01/01/2026
IFRS 9 (CPC 48) - Instrumentos Financeiros e IFRS 7 (CPC 40): Divulgação de instrumentos financeiros	Classificação e mensuração de instrumentos financeiros e contratos que tenham como referência energia e cuja geração dependa da natureza.	01/01/2027
IFRS 19: Subsidiárias sem Responsabilidade Pública: Divulgações	IFRS 19 estabelece um conjunto reduzido de exigências de divulgação para subsidiárias que não possuem responsabilidade pública, permitindo que elas apliquem integralmente as normas IFRS, com simplificação na divulgação de notas explicativas.	01/01/2027
IFRS 18: Apresentação e divulgação das Demonstrações Financeiras	A IFRS 18 introduz três categorias definidas para receitas e despesas – operacionais, de investimento e de financiamento – relacionado a estrutura da demonstração de resultados e exige que as entidades forneçam novos subtotais. A IFRS 18 também exige que as companhias divulguem explicações sobre medidas de desempenho definidas pela Administração.	01/01/2027

A aplicação da IFRS 18 trará reflexos na apresentação da demonstração de resultado, mas também refletirá, com menor impacto, o balanço patrimonial, a demonstração dos fluxos de caixa e as notas explicativas. A Companhia está avaliando os impactos decorrentes desta norma nas futuras divulgações de informações contábeis.

Para as outras normas citadas, bem como para as alterações e interpretações contábeis emitidas que não estão em vigor ou que se tornarão aplicáveis após o exercício de 2025, a Companhia não espera impactos significativos em suas demonstrações contábeis.

## ENERGIA DOS VENTOS VI S.A.

### m) Reforma tributária

A Reforma Tributária, instituída pela Emenda Constitucional nº 132/2023 e regulamentada pelas Leis Complementares nº 214/2025 e nº 227/2026, substitui as cobranças de PIS, COFINS, IPI, ICMS, ISS e parte do IOF por um sistema de IVA repartido em duas competências (IVA dual), composto pela Contribuição sobre Bens e Serviços - CBS (federal) e Imposto sobre Bens e Serviços - IBS (estadual e municipal), além do Imposto Seletivo - IS, de competência federal. A transição começou em 2026, ano conhecido como "período de testes", com alíquotas de referência de 0,1% para IBS e 0,9% para CBS, sem, contudo, recolhimento efetivo, mas com exigência de emissão de nota fiscal no novo padrão XML e potencial cumprimento de outras obrigações acessórias. A partir do ano de 2027 se inicia a cobrança da CBS, enquanto o ICMS e o ISS serão substituídos pelo IBS até 2033, de forma que ainda não é possível mensurar os impactos definitivos dos novos tributos criados (IBS, CBS e IS) para os contribuintes. Nesse contexto, com vistas a assegurar a conformidade da Companhia com o novo regime tributário a partir de 2026, foram realizadas adequações de sistemas e cadastros, revisões operacional e contratual e treinamentos de pessoal quanto aos impactos para as operações da empresa. Ademais, estão em curso estudos com o objetivo de avaliar eventuais impactos prospectivos da nova legislação.

## 4 Caixa e equivalentes de caixa

A Companhia mantém em caixa equivalente de caixa as aplicações financeiras que possuem característica de aplicação de curto prazo mantidas no Banco do Brasil com a finalidade de satisfazer compromisso rotineiros e com objetivo de remunerar o saldo diário na estimativa de 100% do CDI – Certificados de Depósito Interbancário (aplicações automáticas realizadas pela instituição financeira).

	31/12/2025	31/12/2024
Bancos	91	20
Aplicação financeira	20.309	14.620
<b>Total</b>	<b>20.400</b>	<b>14.640</b>

## 5 Fundo vinculado

	31/12/2024	Resgate	Atualização	31/12/2025
Aplicação financeira	6.720	(801)	840	6.759
<b>Total</b>	<b>6.720</b>	<b>(801)</b>	<b>840</b>	<b>6.759</b>

	31/12/2023	Resgate	Atualização	31/12/2024
Aplicação financeira	7.455	(1.282)	548	6.720
<b>Total</b>	<b>7.455</b>	<b>(1.282)</b>	<b>548</b>	<b>6.720</b>

Refere-se aos valores transferidos pela Companhia para conta caução, como condição precedente contratual à liberação das tranches do financiamento firmado com o Banco do Nordeste do Brasil S.A. – BNB.

## 6 Consumidores, concessionárias e permissionárias

**ENERGIA DOS VENTOS VI S.A.**

Os Saldos das contas a receber está demonstrado a seguir:

	<u>31/12/2025</u>	<u>31/12/2024</u>
Cliente	3.040	2.408
<b>Total</b>	<b><u>3.040</u></b>	<b><u>2.408</u></b>

O prazo médio de recebimento é de 45 dias, não há inadimplência ou expectativa de não recebimento, e, portanto, não houve a necessidade de constituir perdas para créditos de liquidação duvidosa.

**7 Tributos a recuperar**

A composição dos tributos recuperáveis é apresentada como segue:

	<u>31/12/2025</u>	<u>31/12/2024</u>
IR	746	895
CSLL	115	232
Outros tributos	-	4
<b>Total</b>	<b><u>861</u></b>	<b><u>1.131</u></b>

**8 Imobilizado**

Os detalhes do ativo imobilizado da Companhia estão demonstrados na tabela a seguir.

<u>Descrição</u>	<u>31/12/2025</u>	<u>31/12/2024</u>
<b>Imobilizado em Curso</b>		
Máquinas e equipamentos	2.032	2.322
Sistema de Transmissão de Conexão	120	-
<b>Imobilizado em Serviço</b>		
<b>Usinas</b>		
Máquinas e equipamentos	103.750	109.561
<b>Sistema de Transmissão de Conexão</b>		
Edificações, obras civis e benfeitorias	58	60
Máquinas e equipamentos	16.144	16.741
Móveis e utensílios	3	3
<b>Total</b>	<b><u>122.107</u></b>	<b><u>128.687</u></b>

**Movimentações no ativo imobilizado:**

<u>Descrição</u>	<u>Taxa Média (%)</u>	<u>31/12/2024</u>	<u>Adições</u>	<u>Depreciação</u>	<u>Transferência</u>	<u>31/12/2025</u>
<b>Imobilizado em curso</b>						
Máquinas e equipamentos		2.322	-	-	(290)	2.032
Sist transmissão e conexão		-	120	-	-	120
<b>Usinas - Imobilizado em Serviço</b>						
Máquinas e equipamentos	3,33 a 6,67	109.561	-	(6.101)	290	103.750
<b>Sistema de Transmissão de Conexão</b>						
Edificações, obras civis e benfeitorias	3,33 a 4,00	60	-	(2)	-	58
Máquinas e equipamentos	2,50 a 6,67	16.741	-	(597)	-	16.144
Móveis e Utensílios	6,25	3	-	-	-	3
		<b><u>128.687</u></b>	<b><u>120</u></b>	<b><u>(6.700)</u></b>	<b><u>-</u></b>	<b><u>122.107</u></b>

**ENERGIA DOS VENTOS VI S.A.**

<u>Descrição</u>	<u>Taxa Média (%)</u>	<u>31/12/2023</u>	<u>Adições</u>	<u>Depreciação</u>	<u>Transferência</u>	<u>31/12/2024</u>
<b>Imobilizado em curso</b>						
Máquinas e equipamentos		1.534	788	-	-	2.322
<b>Usinas - Imobilizado em Serviço</b>						
Máquinas e equipamentos	3,33 a 6,67	115.540	117	(6.096)	-	109.561
<b>Sistema de Transmissão de Conexão</b>						
Edificações, obras civis e benfeitorias	3,33 a 4,00	64	-	(4)	-	60
Máquinas e equipamentos	2,50 a 6,67	17.339	-	(598)	-	16.741
Móveis e Utensílios	6,25	4	-	(1)	-	3
		<u>134.481</u>	<u>905</u>	<u>(6.699)</u>	<u>-</u>	<u>128.687</u>

**9 Direito de uso - arrendamento**

Os detalhes do direito de uso da Companhia estão demonstrados na tabela a seguir:

<u>Descrição</u>	<u>31/12/2024</u>	<u>Remensuração</u>	<u>Depreciação</u>	<u>31/12/2025</u>
Terrenos	6.066	-	(250)	5.816
	<u>6.066</u>	<u>-</u>	<u>(250)</u>	<u>5.816</u>

<u>Descrição</u>	<u>31/12/2023 (reapresentado)</u>	<u>Remensuração</u>	<u>Depreciação</u>	<u>31/12/2024</u>
Terrenos	6.452	(140)	(246)	6.066
	<u>6.452</u>	<u>(140)</u>	<u>(246)</u>	<u>6.066</u>

**10 Intangível****a. Composição dos saldos:**

<u>Descrição</u>	<u>31/12/2025</u>	<u>31/12/2024</u>
<b>Em curso – softwares</b>	21	-
<b>Em serviço</b>		
Cessão de direitos	2.605	2.724
Servidões	1.195	1.195
<b>Total</b>	<u>3.821</u>	<u>3.920</u>

**b. Movimentação dos saldos:**

<u>Descrição</u>	<u>31/12/2024</u>	<u>Amortização</u>	<u>Adições</u>	<u>31/12/2025</u>
<b>Em curso – softwares</b>	-	-	21	21
<b>Em serviço</b>				
Cessão de direitos	2.725	(120)	-	2.605
Servidões	1.195	-	-	1.195
<b>Total</b>	<u>3.920</u>	<u>(120)</u>	<u>21</u>	<u>3.821</u>

<u>Descrição</u>	<u>31/12/2023</u>	<u>Amortização</u>	<u>31/12/2024</u>
<b>Em serviço</b>			
Cessão de direitos	2.844	(120)	2.724
Servidões	1.195	-	1.195
<b>Total</b>	<u>4.040</u>	<u>(120)</u>	<u>3.920</u>

**ENERGIA DOS VENTOS VI S.A.****11 Empréstimos e financiamentos**

A composição do saldo de empréstimos é apresentada como segue:

<u>Empréstimo</u>	<u>CTR nº</u>	<u>Parcela</u>	<u>31/12/2025</u>	<u>31/12/2024</u>
Banco do Nordeste do Brasil S.A. - BNB	nº 187.2018.535.4957	Circulante	9.219	9.053
		Não circulante	98.767	103.331
		<b>Total</b>	<b>107.986</b>	<b>112.384</b>

O saldo do endividamento do principal e encargos do circulante e não circulante tem seus vencimentos assim programados:

Descritivo	31/12/2025	31/12/2024
	Moeda nacional	
2025	-	9.053
2026	9.219	4.563
2027	5.051	5.051
2028	5.583	5.583
Após 2028	88.133	88.134
<b>Total</b>	<b>107.986</b>	<b>112.384</b>

O contrato de financiamento com o BNB, possui a dívida incidente ade taxa de juros dos fundos constitucionais (TFC) que é apurada mensalmente, pro rata die, calculada e capitalizada no dia 15 de cada mês incidente sobre o saldo devedor conforme cláusula nona dos contratos.

Os encargos financeiros equivalem à taxa efetiva de 2,74% a.a. além do Fator de Atualização Monetária – FAM, composto pela variação do Índice Nacional de Preços ao Consumidor Amplo – IPCA.

O garantidor das operações de empréstimos é Axia Energia, além dos valores transferidos pela Companhia para conta Reserva de liquidez (Fundo vinculado – Nota Explicativa nº5) de titularidade da SPE no BNB.

**ENERGIA DOS VENTOS VI S.A.**

O pagamento dos encargos se dá da seguinte maneira: trimestral, durante o período de carência fixado em 36 meses, e mensal, durante o período de amortização juntamente com as prestações vincendas de principal, conforme parágrafo primeiro da cláusula nona do contrato. Em 31 de dezembro de 2025, a Companhia não possuía cláusulas restritivas (covenants) relacionadas a seus contratos de empréstimos.

## Movimentação dos empréstimos e financiamentos:

Banco	Contrato	Circulante				Não circulante				Saldo do empréstimo em 31/12/2025
		Saldo em 31/12/2024	Transferência	Juros	Pagamento	Saldo em 31/12/2025	Saldo em 31/12/2024	Transferência p/ circulante	Saldo em 31/12/2025	
BNB	187.2018.535.4957 <sup>nº</sup>	9.053	4.563	7.448	(11.845)	9.219	103.331	(4.563)	98.767	107.986
		<b>9.053</b>	<b>4.563</b>	<b>7.448</b>	<b>(11.845)</b>	<b>9.219</b>	<b>103.331</b>	<b>(4.563)</b>	<b>98.767</b>	<b>107.986</b>

Banco	Contrato	Circulante				Não circulante				Saldo do empréstimo em 31/12/2024
		Saldo em 31/12/2023	Transferência	Juros	Pagamento	Saldo em 31/12/2024	Saldo em 31/12/2023	Transferência p/ circulante	Saldo em 31/12/2024	
BNB	187.2018.535.4957 <sup>nº</sup>	8.716	4.146	7.954	(11.763)	9.053	107.477	(4.146)	103.331	112.384
		<b>8.716</b>	<b>4.146</b>	<b>7.954</b>	<b>(11.763)</b>	<b>9.053</b>	<b>107.477</b>	<b>(4.146)</b>	<b>103.331</b>	<b>112.384</b>

**ENERGIA DOS VENTOS VI S.A.****12 Arrendamentos**

Os saldos classificados no passivo circulante e não circulante, sob o título de arrendamentos a pagar, referem-se a valores até o final do contrato de um instrumento que assegura o “Direito de Usar ou Dispor do locar a ser destinado à implantação do empreendimento”, e é um dos requisitos de habilitação de Projetos Eólicos na Empresa de Pesquisa Energética – EPE para participação dos Leilões da Agência Nacional de Energia Elétrica - ANEEL.

Em geral, se estabelece nesses contratos um prazo de vigência aderente ao período de prospecção, projeto, implantação e operação do empreendimento, perfazendo uma faixa de aproximadamente 30 anos.

	<u>31/12/2024</u>	<u>Pagamentos</u>	<u>Remensuração</u>	<u>Juros</u>	<u>31/12/2025</u>
Arrendamentos a pagar	6.600	(397)	-	354	6.557
<b>Total</b>	<b>6.600</b>	<b>(397)</b>	<b>-</b>	<b>354</b>	<b>6.557</b>

	<u>31/12/2023</u> <u>(reapresentado)</u>	<u>Pagamentos</u>	<u>Remensuração</u>	<u>Juros</u>	<u>31/12/2024</u>
Arrendamentos a pagar	6.641	(345)	3	301	6.600
<b>Total</b>	<b>6.641</b>	<b>(345)</b>	<b>3</b>	<b>301</b>	<b>6.600</b>

	<u>31/12/2025</u>	<u>31/12/2024</u>
Parcela circulante	707	354
Parcela não circulante	5.850	6.246
<b>Total</b>	<b>6.557</b>	<b>6.600</b>

A taxa de desconto utilizada para o passivo de arrendamento foi de 5,36% em 31 de dezembro de 2025 (5,75% em 31 de dezembro de 2024).

**13 Provisões****13.1 Provisões para ações judiciais e depósitos judiciais**

	<u>31/12/2025</u>	<u>31/12/2024</u>
Processos cíveis (a)	1.802	1.802
<b>Total</b>	<b>1.802</b>	<b>1.802</b>
Parcela circulante	1.802	1.802
Parcela não circulante	-	-
<b>Total</b>	<b>1.802</b>	<b>1.802</b>

(a) Refere-se à parcela incontroversa dos pleitos apresentados pela empresa STK, contratada para execução da Linha de Transmissão e Rede de Média Tensão (CT.EDV.ENG.009.2018 e CT.EDV.ENG.016.2018), e reconhecida pelas sociedades contratantes do Complexo de FORTIM. Ressalta-se que os valores possuem previsão de pagamento na rubrica de contingenciamento do plano de negócios. Cumpre esclarecer, ainda, que a contratada STK, buscando o reconhecimento da totalidade dos pleitos que apresentou à contratante, entendeu por ingressar com procedimento arbitral, incluindo na discussão, também, a parcela incontroversa admitida pela contratante, além da contestação às penalidades contratuais que lhe foram aplicadas.

## ENERGIA DOS VENTOS VI S.A.

Em 31 de dezembro de 2025 e de 2024, a Companhia possui as seguintes ações judiciais com prognóstico de perda possível a serem divulgadas:

Trata-se de cobrança de ISS-Retenção, relativos aos exercícios de 03/2020 até 12/2020 e 03/2021, vez que o contribuinte teria deixado de recolher nos termos da Lei Complementar nº 010/2013. A probabilidade de perda é classificada como possível com valor total de R\$ 433 em 31 de dezembro de 2025 (R\$ 228 em 31 de dezembro de 2024).

Trata-se de cobrança de autuação por descumprimento do prazo de entrega do RAMA, de acordo com a determinação da autoridade ambiental. A probabilidade de perda é classificada como possível com valor total de R\$ 40 em 31 de dezembro de 2025.

### 13.2 Provisão para ressarcimento

A Companhia possui Contrato de Comercialização no Ambiente Regulado - “CCEAR” que opera contratos de venda de energia do Leilão ANEEL Nº 007/2011 nos termos da sua Resolução RES-1138/2011, datada de 08 de dezembro de 2011, que estabelecem que sejam apuradas em cada ano contratual as diferenças entre a energia gerada das usinas e a energia contratada. Os contratos estabelecem limites para os desvios, conforme as regras descritas a seguir:

- Os ressarcimentos por desvios negativos de geração (abaixo da faixa de tolerância - 10%) serão pagos em 12 parcelas mensais uniformes ao longo do ano contratual seguinte; e
- Os ressarcimentos que estiverem na faixa de tolerância de 10% de geração serão ressarcidos em 12 parcelas após possíveis compensações com desvios positivos iniciados após o final do primeiro quadriênio, contado a partir do início de suprimento do contrato, valorado ao preço contratual vigente.

Insuficiência de Fornecimento – Quadriênio: Parcela negativa carregada para os anos seguintes, limitadas em até 10% do fornecimento contratado – CCEAR, devendo, as insuficiências de fornecimento anual limitada a 10% da energia comercializada, ser quitada ao final de cada quadriênio, por meio de desconto na receita de venda, apurada pela CCEE;

Insuficiência de Fornecimento – Anual: Insuficiência que supera os 10% do fornecimento contratado, percentual esse de 10% que reflete a insuficiência quadrienal, conforme esclarecido em (a), que deve ser descontado pela CCEE nos faturamentos mensais do ano subsequente;

Os pagamentos, descontos realizados pela CCEE, foram suspensos em face de diversos geradores de energia terem entrado com processos de *constrained-off*, maiores detalhes na nota explicativa 22(c) contestando insuficiências de fornecimento que lhes foram imputadas, mas que decorreram de restrições impostas pelo ONS.

Os valores são corrigidos pela Companhia utilizando o IPCA a partir do fim de cada período de apuração, tendo o valor de R\$ 631 de atualização financeira em 31/12/2025.

A Companhia também estimou com base na geração até o momento, seu balanço energético do segundo quadriênio para fazer frente aos contratos por ela assumido. O resultado das apurações do balanço energético desde o primeiro quadriênio está apresentado conforme segue:

**ENERGIA DOS VENTOS VI S.A.**

	Saldo em 31/12/2025	Saldo em 31/12/2024		Saldo em 31/12/2025	Saldo em 31/12/2024
Parcela circulante	11.254	11.696	<b>Saldo inicial</b>	15.718	6.211
Parcela não circulante	8.371	4.021	Provisão/ Reversão	4.937	9.062
<b>Total</b>	<b>19.625</b>	<b>15.718</b>	Atualização	631	445
			Pagamento	(1.661)	-
			<b>Saldo final</b>	<b>19.625</b>	<b>15.718</b>

**14 Patrimônio líquido**

A composição acionária do capital social da Companhia em 31 de dezembro de 2025 e de 2024, é a seguinte:

	31/12/2025			31/12/2024		
	Quantidade de ações	R\$ mil	% do capital social	Quantidade de ações	R\$ mil	% do capital social
Brasil Ventos Energia S.A.	92.209.999	80.210	100,00%	92.209.999	80.210	100,00%
	<b>92.209.999</b>	<b>80.210</b>	<b>100,00%</b>	<b>92.209.999</b>	<b>80.210</b>	<b>100,00%</b>

**14.1 Resultado por ação**

Prejuízo por ação é calculado mediante a divisão do lucro (prejuízo) atribuível aos acionistas da Companhia, pela quantidade média ponderada de ações ordinárias emitidas durante o exercício, excluindo as ações ordinárias compradas pela Companhia e mantidas como ações em tesouraria. O prejuízo por ação básico e diluído, conforme os parâmetros definidos no Pronunciamento Técnico CPC 41 está demonstrado conforme segue:

	31/12/2025	31/12/2024
PREJUÍZO DO EXERCÍCIO	(689)	(7.001)
Número de ações	92.210	92.210
<b>Resultado por ação (básico e diluído) - Em Reais</b>	<b>(0,01)</b>	<b>(0,08)</b>

**15 Receita operacional líquida**

31/12/2025				
Venda de energia	Ressarcimento (a)	Total Receita Bruta	(-) Tributos e encargos	Total receita líquida
25.626	(3.276)	22.350	(2.327)	20.024
<b>25.626</b>	<b>(3.276)</b>	<b>22.350</b>	<b>(2.327)</b>	<b>20.024</b>
31/12/2024				
Venda de energia	Ressarcimento (a)	Total Receita Bruta	(-) Tributos e encargos	Total receita líquida
21.442	(7.278)	14.164	(2.202)	11.962
<b>21.442</b>	<b>(7.278)</b>	<b>14.164</b>	<b>(2.202)</b>	<b>11.962</b>

- (a) **Ressarcimentos dos Contratos de Comercialização no Ambiente Regulado - “CCEAR”:** A Companhia provisionou até 31/12/2025 o valor de R\$ 3.276 (R\$ 7.278 em 31 de dezembro de 2024), como redutora de sua receita bruta, os ressarcimentos calculados sobre a energia contratual não gerada anualmente e no primeiro ciclo quadrienal dos Contratos de Comercialização no Ambiente Regulado - “CCEAR”.

**ENERGIA DOS VENTOS VI S.A.****16 Custo operacional**

	<u>31/12/2025</u>	<u>31/12/2024</u>
Energia elétrica comprada (*)	(911)	-
Depreciação e amortização	(7.070)	(7.065)
Encargos setoriais	(178)	(123)
Operação e manutenção de usinas	(3.088)	(2.562)
<b>Total</b>	<b><u>(11.247)</u></b>	<b><u>(9.750)</u></b>

(\*) Compra de energia elétrica por alteração no perfil de exposição ao mercado de curto prazo em 2025.

**17 Despesas operacionais**

As despesas operacionais referem-se à gestão administrativo-financeira e técnica da Companhia.

	<u>31/12/2025</u>	<u>31/12/2024</u>
Pessoal e Conselheiros (a)	-	(26)
Material	-	(16)
Serviços de terceiros	(699)	(581)
Tributos	(37)	(73)
Seguros	(388)	(414)
Perda com ação cível	-	(677)
Outras	(225)	(65)
<b>Total</b>	<b><u>(1.349)</u></b>	<b><u>(1.852)</u></b>

**(a) Remuneração dos Administradores, Empregados e Conselho Fiscal**

A Administração da Companhia é formada pela Diretoria Técnica e Diretoria Administrativa-Financeira.

O Conselho de Administração foi destituído na Assembleia Geral Extraordinária realizada em 31/01/2018, conforme autorização dada pela Secretaria de Coordenação e Governança das Empresas Estatais – SEST, em conformidade com o previsto no art. 31 do Decreto 8.945 de 27 de dezembro de 2016, passando a Diretoria a ser o único órgão da administração, visando a racionalização de recursos com as estruturas societárias do empreendimento.

Em relação, à remuneração dos administradores, houve renúncia ao recebimento de remuneração pelo desempenho de suas atividades, em razão do compartilhamento de mandato com sua Controladora.

A Companhia não possui funcionário registrado e utiliza a força de trabalho de sociedades coligadas e/ou de sua controladora, em modelo de estrutura compartilhada. Tal fato não afeta a operacionalidade da Companhia, ao passo que otimiza e racionaliza os recursos.

**18 Resultado financeiro**

O resultado financeiro é impactado principalmente pelos encargos financeiros sobre os empréstimos (Nota Explicativa nº 11), conforme demonstrado:

	<u>31/12/2025</u>	<u>31/12/2024</u>
<b>Receitas Financeiras</b>	<b>2.204</b>	<b>1.401</b>
Receita de aplicação financeira	2.288	1.412

**ENERGIA DOS VENTOS VI S.A.**

Pis Cofins sobre a receita financeira	(84)	(11)
<b>Despesas Financeiras</b>	<b>(9.302)</b>	<b>(8.762)</b>
Encargos s/ empréstimos - BNB	(7.448)	(7.955)
Variação monetária	(985)	(444)
Carta fiança	(834)	(300)
Tarifas bancárias	(35)	(63)
<b>Total</b>	<b>(7.098)</b>	<b>(7.361)</b>

**19 IRPJ e CSLL**

	<u>31/12/2025</u>	<u>31/12/2024</u>
Lucro antes dos impostos	330	(7.001)
(+ -) Adições e exclusão – <i>provisões</i>	4.051	6.471
(-) Prejuízos a compensar	(1.314)	
(=) Base de cálculo	<b>3.066</b>	<b>(530)</b>
Contribuição social – 9%	(276)	-
Imposto de renda – 25%	(743)	-
<b>Alíquota efetiva</b>	<b>(1.019)</b>	<b>-</b>

A Companhia não constituiu IRPJ e CSLL diferidos sobre prejuízo fiscal, base negativa de CSLL e diferenças temporárias, pois a Administração entende que as projeções de resultado não apresentam base tributável para realização dos respectivos impostos diferidos nos próximos anos. A companhia detém R\$ 7.524 de créditos tributários diferidos de prejuízos fiscais e base negativa de contribuição social não registrados nas demonstrações contábeis em 31 de dezembro de 2025 (R\$ 8.838 em 31 de dezembro de 2024).

**20 Instrumentos financeiros**

A Companhia mantém operações com instrumentos financeiros, cujos limites de exposição aos riscos de crédito são aprovados e revisados periodicamente pela Administração. A Companhia limita os seus riscos de créditos por meio da aplicação de seus recursos em instituições financeiras de primeira linha.

Os valores contábeis dos instrumentos financeiros ativos e passivos, quando comparados com os valores que poderiam ser obtidos na sua negociação em mercado ativo ou, na ausência deste, com valor presente líquido ajustado com base na taxa vigente de juros no mercado, aproximam-se substancialmente de seus correspondentes valores de mercado.

Em 31 de dezembro de 2025 de 2024, a Companhia não possuía qualquer contrato que envolvesse operações com derivativos.

Os saldos contábeis dos ativos e passivos financeiros representam uma aproximação razoável do valor justo. A Companhia usa a seguinte classificação para enquadrar os seus instrumentos financeiros:

	<u>31/12/2025</u>	<u>31/12/2024</u>
<b>Ativo Financeiros</b>		
<b>Custo amortizado</b>		
Caixa e equivalentes de caixa	20.400	14.640

**ENERGIA DOS VENTOS VI S.A.**

Consumidores, concessionárias e permissionárias	3.040	2.408
Fundo vinculado	6.759	6.720
	<u>30.199</u>	<u>23.768</u>
<b><u>Passivo Financeiros</u></b>		
<b>Custo amortizado</b>		
Fornecedores	576	558
Empréstimos e financiamentos	107.986	9.053
	<u>108.562</u>	<u>9.611</u>

A Companhia está exposta ao risco de taxa de juros e índices de mercado, de liquidez e regulatório. As políticas de risco foram estabelecidas a fim de identificar e analisar riscos enfrentados pela Companhia para estabelecer apropriados limites de riscos e monitorar controles e aderência aos limites.

As políticas são revisadas regularmente para refletir mudanças nas condições de mercado e nas atividades da Companhia. Considerando-se que a Companhia se encontra em fase pré-operacional, os principais fatores de risco que afetam o negócio podem ser assim descritos:

**(i) Risco de taxa de juros e índices de mercado**

Este risco é oriundo da possibilidade de a Companhia incorrer em perdas devido a flutuações nas taxas de juros ou outros indexadores de dívida que impactem nos contratos de venda de energia, nas despesas financeiras relativas a empréstimos e financiamentos ou rendimentos das aplicações financeiras. Desta forma, a Companhia monitora continuamente as taxas de juros de mercado com o objetivo de avaliar a eventual necessidade de contratação de proteção contra o risco de volatilidade dessas taxas.

**(ii) Risco de liquidez**

As necessidades de liquidez da Companhia são de responsabilidade das áreas financeira e de captação de recursos, que atuam alinhadas no monitoramento permanente dos fluxos de caixa de curto, médio e longo prazo, previstos e realizados, buscando evitar possíveis descasamentos e consequentes perdas financeiras e garantir as exigências de liquidez para as necessidades operacionais.

## Fluxo nominal de pagamento de empréstimos

2026	<u>9.713</u>
2027	5.322
2028	5.882
Após 2028	<u>92.857</u>
	<u>113.774</u>

**(iii) Risco regulatório**

Desconsideramos quaisquer eventos de iniciativa do governo federal que possam afetar a continuidade da exploração da concessão. Em relação a um possível ato político que implique no rompimento da relação contratual, consideramos de probabilidade remota.

## ENERGIA DOS VENTOS VI S.A.

### 21 Estrutura de Gerenciamento de riscos

#### a. Gestão de Capital

A Companhia obtém recursos diretamente por aportes realizados por seus acionistas, destinado principalmente ao seu programa de investimentos nos empreendimentos de geração eólica e à administração de seu caixa para capital de giro e compromissos financeiros.

#### b. Gestão de Risco

No período de suas atividades, construção, operação e manutenção da estrutura do Parque Eólico Fortim, a Companhia é impactada por eventos de riscos que podem comprometer os seus objetivos estratégicos. O gerenciamento de riscos tem como principal objetivo antecipar e minimizar os efeitos adversos de tais eventos nos negócios e resultados econômico-financeiros da Companhia.

Para a gestão de riscos financeiros, a Companhia definiu políticas e estratégias operacionais e financeiras, aprovadas pela Administração, que visam conferir liquidez, segurança e rentabilidade a seus ativos e garantindo a execução das obras de implantação do Parque Eólico.

#### c. Gestão de Risco Setorial (*Constrained-off* de usinas eólicas)

O *constrained-off* de usinas pode ser definido como a restrição de geração demandada pelo operador centralizado com relação à programação devido às limitações da rede de transmissão ou requisitos de reservas operacionais. Nessas situações, o gerador encontra-se impedido de atender seus contratos ou outros compromissos por meio da geração de suas próprias unidades geradoras. Essa frustração da geração caracteriza o custo de oportunidade atrelado ao *constrained-off* de usinas.

Em 22 de março de 2021, foi publicada a Resolução nº 927/2021, que estabelece procedimentos e critérios para apuração e pagamento de restrição de operação por *constrained-off* de usinas eólicas. Considerando o Despacho nº 2303/2019, de 20 de agosto de 2019, a ANEEL suspendeu a avaliação pela CCEE dos eventos de *constrained-off* para o ACR até que houvesse regulamentação. As regras serão aplicadas somente para pedidos de reconhecimento de *constrained-off* protocolados na ANEEL cuja apuração foi suspensa pelo Despacho ANEEL nº 2303/2019. Tais eventos são limitados ao CCEAR e CER, não incluindo eventos do ACL.

Em outubro de 2021, por meio do Despacho nº 3.080/2021, a ANEEL aprovou a Regra de Comercialização que estabelece o cálculo da energia não fornecida decorrente de *constrained-off* de usinas eólicas. Considerando que a Regra aprovada foi de encontro com o entendimento, principalmente de que fossem consideradas as restrições energéticas para apuração do *constrained-off*, a Associação Brasileira de Energia Eólica (ABEEólica) protocolou na ANEEL recurso administrativo requerendo:

- a. Reconhecimento de restrições energéticas;
- b. Não limitação do reconhecimento no atendimento dos contratos de energia de reserva; e
- c. Reconhecimento da energia do PROINFA como energia do ACR para que haja direito de ressarcimento.

## ENERGIA DOS VENTOS VI S.A.

Em janeiro de 2023, a CCEE por meio do Comunicado 039/2023 divulgou a frustração de geração devido a energia não fornecida por *constrained-off* para as fontes eólica.

Em dezembro de 2024, a ANEEL aprovou o aprimoramento das Regras de Comercialização aplicáveis ao tema, com alterações nos módulos de Encargos, Consolidação de Resultados, Receita de Venda de CCEAR e Energia de Reserva. As mudanças foram resultado da Consulta Pública nº 22/2022, que contou com contribuições de diversos agentes do setor.

Por fim, em novembro de 2025, foi publicada a Lei nº 15.269/2025, que promoveu alterações no marco regulatório do setor elétrico, reforçando diretrizes de segurança energética, previsibilidade regulatória e aprimoramento dos mecanismos de comercialização e liquidação no setor. A referida lei conferiu maior estabilidade institucional às regras de comercialização e aos mecanismos de compensação e ressarcimento associados a restrições operativas, servindo como fundamento legal para a consolidação e a aplicação das normas infralegais editadas pela ANEEL e operacionalizadas pela CCEE no âmbito do constrained-off.

\*\*\*\*\*

Luiz Eduardo Marques Moreira  
Diretor Administrativo - Financeiro

Francisco José Arteiro de Oliveira  
Diretor Técnico



Caroline Amaral Becker  
Contadora  
CRC/SC 031685/O-3

## Certificate Of Completion

Envelope Id: A639FF32-3A45-4DAE-98D1-2D974F736136

Status: Completed

Subject: Complete with Docusign: DF e relatório do auditor EVD VI.pdf

LoS / Área: Assurance (Audit, CMAAS)

Tipo de Documento: Relatórios ou Deliverables

Source Envelope:

Document Pages: 41

Signatures: 1

Envelope Originator:

Certificate Pages: 2

Initials: 0

Ricardo Costa@pwc.com

AutoNav: Enabled

Avenida Brigadeiro Faria Lima, 3732, 16º e 17º

Envelopeld Stamping: Enabled

andares, Edifício Adalmiro Dellape Baptista B32, Itai

Time Zone: (UTC-03:00) Brasilia

São Paulo, São Paulo 04538-132

ricardo.costa@pwc.com

IP Address: 201.56.5.228

## Record Tracking

Status: Original

12 May 2026 | 18:46

Holder: Ricardo Costa@pwc.com

ricardo.costa@pwc.com

Location: DocuSign

Status: Original

12 May 2026 | 18:49

Holder: CEDOC Brasil

BR\_Sao-Paulo-Arquivo-Atendimento-Team

Location: DocuSign

@pwc.com

## Signer Events

Karen Simões Barbieri

karen.barbieri@pwc.com

PwC BR

Security Level: Email, Account Authentication (None), Digital Certificate

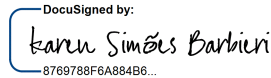
### Signature Provider Details:

Signature Type: ICP-Brasil

Issuer: AC SyngularID Multipla

Subject: CN=Karen Simoes Barbieri:22336912880

## Signature

DocuSigned by:  
  
8769788F6A884B6...

Signature Adoption: Pre-selected Style

Using IP Address: 134.238.160.2

Certificate policy:

[1]Certificate Policy:

Policy Identifier=2.16.76.1.2.1.133

[1,1]Policy Qualifier Info:

Policy Qualifier Id=CPS

Qualifier:

<http://syngularid.com.br/repositorio/ac-syngularid-multipla/dpc/dpc-ac-syngularID-multipla.pdf>

## Timestamp

Sent: 12 May 2026 | 18:47

Viewed: 12 May 2026 | 18:48

Signed: 12 May 2026 | 18:48

## Electronic Record and Signature Disclosure:

Not Offered via Docusign

## In Person Signer Events

## Signature

## Timestamp

## Editor Delivery Events

## Status

## Timestamp

## Agent Delivery Events

## Status

## Timestamp

## Intermediary Delivery Events

## Status

## Timestamp

## Certified Delivery Events

## Status

## Timestamp

## Carbon Copy Events

## Status

## Timestamp

Ricardo Costa@pwc.com

ricardo.costa@pwc.com

Security Level: Email, Account Authentication (None)

**COPIED**

Sent: 12 May 2026 | 18:49

Viewed: 12 May 2026 | 18:49

Signed: 12 May 2026 | 18:49

<b>Carbon Copy Events</b>	<b>Status</b>	<b>Timestamp</b>
---------------------------	---------------	------------------

Electronic Record and Signature Disclosure:  
Not Offered via DocuSign

<b>Witness Events</b>	<b>Signature</b>	<b>Timestamp</b>
-----------------------	------------------	------------------

<b>Notary Events</b>	<b>Signature</b>	<b>Timestamp</b>
----------------------	------------------	------------------

<b>Envelope Summary Events</b>	<b>Status</b>	<b>Timestamps</b>
--------------------------------	---------------	-------------------

Envelope Sent	Hashed/Encrypted	12 May 2026   18:47
Certified Delivered	Security Checked	12 May 2026   18:48
Signing Complete	Security Checked	12 May 2026   18:48
Completed	Security Checked	12 May 2026   18:48

<b>Payment Events</b>	<b>Status</b>	<b>Timestamps</b>
-----------------------	---------------	-------------------